

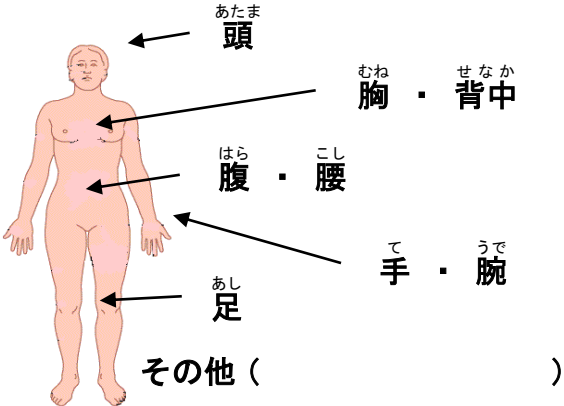


ふ あっ くす F A X 1 1 9 ばん つう ほう よう し 番 通 報 用 紙

ふあつくすばんごう FAX番号も119番です。

※あてはまる内容を○で囲み、必要事項を記入してください。

<p>きゅうきゅう 救急です </p>	<p>かじ 火事です </p>	
<p>* 病気 ・ けが * 本人 ・ 他人 * 年齢 _____ 歳 <性別> 男 ・ 女 <意識> 有 ・ 無 <呼吸> 有 ・ 無 <出血> 有 ・ 無</p>	<p>* 自宅 ・ 居間 ・ 台所 ・ その他 () * 近所 ・ 家 (あなたの家の _____ 側) * 山・雑草 (場所: _____)</p>	
<p>いた ところ 痛い所に○印をつけてください。 </p>	<p>つた 伝えたいことが有れば書いてください。</p>	
<p>その他</p>		
<p>しめい 氏名</p>	<p>かいわほうほう 会話方法</p>	<p>ひつだん 筆談 ・ その他 (手話)</p>
<p>じゅうしょ 住所</p>		<p>でんわ ふあつくすばんごう 電話・FAX番号</p>
<p>かかりつけ 病院名</p>		<p>じびょう 持病 びょういん 病院の電話番号</p>

- ◆ いざという時の為に、二重枠の中は前もって記載しておくくと便利です。
- ◆ FAX送信後、しばらくして返信のFAXが届かない場合は、再度送信して下さい。